



ちょいのり保険 事前登録 手続きガイド

携帯電話から簡単に登録!

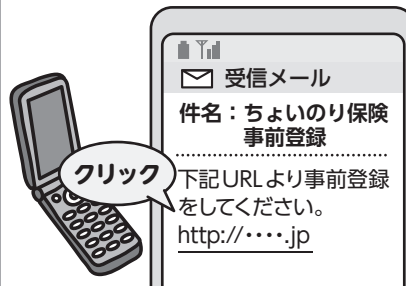
※事前登録にあたっては、運転される方の運転免許証をご用意ください。

1 QRコードからアクセス



- パケット通信料がかかります。
 - 携帯電話契約者本人および二親等以内の方がご利用いただけます。
 - ドコモ、au、SoftBankの3社の携帯電話からご利用できます。一部旧型の携帯電話からはご利用いただけません。
- ※スマートフォンではQRコードを読み込むために専用のアプリが必要となる場合があります。
※QRコードは(株)デンソーウェブの登録商標です。

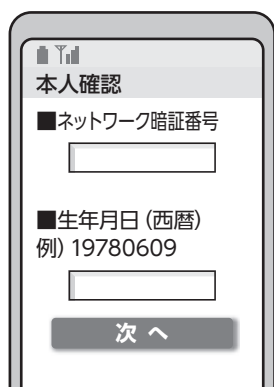
2 空メールを送信 ▶ メール受信



※メールを受信するまでに時間がかかる場合があります。
※ドメイン指定受信をされている方は、指定受信追加ボタンを押し“tyoinori.jp”を登録してから送信してください。

3 本人確認 ▶ 事前登録

ドコモ携帯をご利用の方



お使いの携帯電話のネットワーク暗証番号と携帯電話ご契約者の生年月日を入力

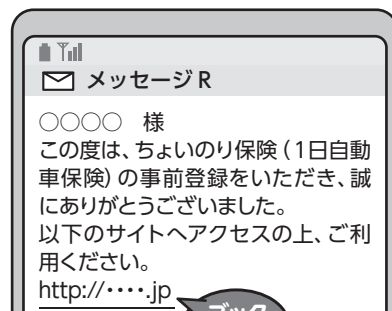
※ネットワーク暗証番号をお忘れの場合は、ドコモショップにご確認ください。

画面に従い、免許証番号等の項目を入力・確認

※免許証記載住所と現住所が異なる場合、現住所を入力してください。

4 登録完了

メール(メッセージR)が届いたら登録完了!



ブックマーク!

運転する車・日にちが決まったら利用申込へ

3 事前登録

au・SoftBank携帯をご利用の方



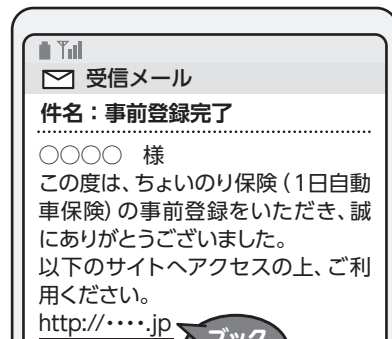
画面に従い、すべての項目を入力・確認

※免許証記載住所と現住所が異なる場合、現住所を入力してください。

※画面で設定していただく4桁のパスワードは今後ちょいのり保険サイトへのログイン時に必要なものです。忘れないようご自身で管理してください。

4 登録完了

メールが届いたら登録完了!



ブックマーク!

※上記画面はイメージです。実際の画面とは異なる場合があります。

※上記QRコードを経由してちょいのり保険サイト上で事前登録していただいた場合、ちょいのり保険のお取扱いは、原則として、下記取扱代理店に記載された代理店が継続してお取扱いたします。

取扱代理店